



Sirdaryo viloyati statistika boshqarmasi

2020- yilning yanvar-fevral oylarida QURILISH ISHLARI

Raqamlar:

Qurilish ishlari hajmi

238,1 mlrd. so‘m

Yirik qurilish
tashkilotlari ulushi

2,5 %

Kichik korxonalar va
mikrofirmalar ulushi

85,5 %

Norasmiy sektor ulushi

12,0 %

Joriy yilning yanvar-fevral oylarida jami **238,1** mlrd. so‘m qurilish ishlari bajarilgan bo‘lib, o‘shish sur‘ati o‘tgan yilning mos davriga nisbatan **107,9** % ni tashkil qildi.

Jami qurilish ishlari hajmidan yirik qurilish tashkilotlari tomonidan **5,8** mlrd. so‘m qurilish ishlari bajarilib, o‘shish sur‘ati o‘tgan yilning mos davriga nisbatan **249,5** % ni tashkil qildi.

Kichik korxonalar va mikrofirmalar tomonidan bajarilgan qurilish ishlari **203,6** mlrd. so‘mni yoki jami qurilish ishlarining **85,5** % ni tashkil etib, o‘shish sur‘ati o‘tgan yilning mos davriga nisbatan **105,4** % ni tashkil etdi. Norasmiy sektor tomonidan bajarilgan qurilish ishlari hajmi **28,7** mlrd. so‘mni tashkil etib o‘tgan yilning mos davriga nisbatan o‘shish sur‘ati **114,0** % ni tashkil qildi.

Yirik qurilish tashkilotlari

hajmi - 5,8 mlrd. so‘m

o‘shish sur‘ati - 249,5 %

Kichik korxonalar va mikrofirmalar

hajmi - 203,6 mlrd. so‘m

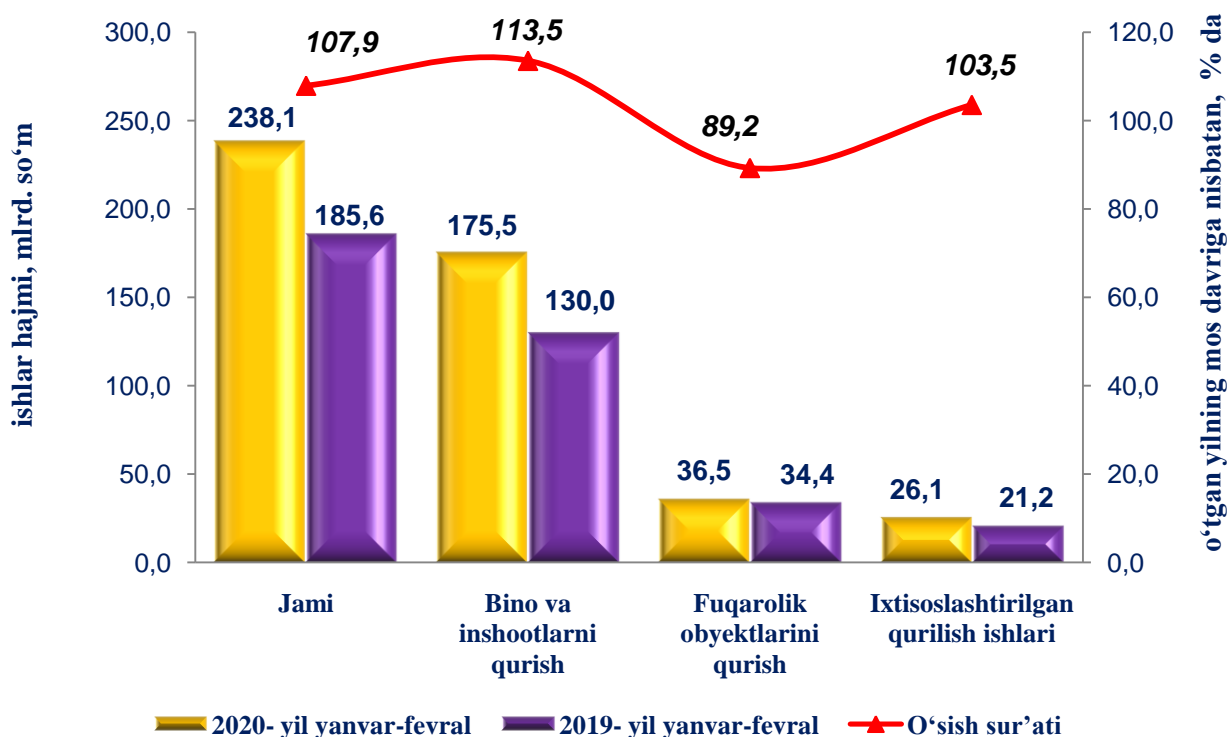
o‘shish sur‘ati - 105,4 %

Norasmiy sektor

hajmi - 28,7 mlrd. so‘m

o‘shish sur‘ati - 114,0 %

Iqtisodiy faoliyat turlari bo'yicha qurilish ishlari



Iqtisodiy faoliyat turlari bo'yicha qurilish ishlarining asosiy qismi qurilish loyihalarini ishlab chiqish, turar joy va yashash uchun mo'ljallangan binolar qurish hamda yashash uchun mo'ljallanmagan binolarni qurish bo'yicha amalga oshirilgan qurilish ishlaridan tashkil topdi. Ularning ulushi jami qurilish ishlari hajmida 73,7 % ni tashkil etdi va o'tgan yilning mos davridagi ko'rsatkichga nisbatan 3,7 % bandga ko'paydi.

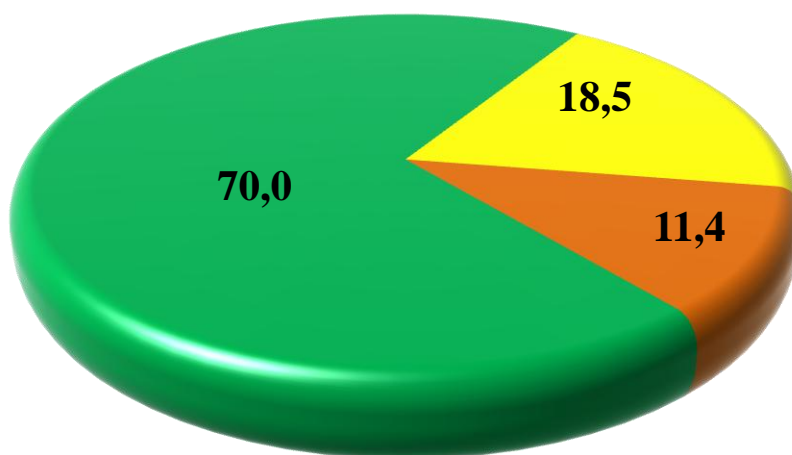


Fuqarolik qurilishi obyektlarini qurish bo'yicha qurilish ishlari hajmi joriy davrda 15,3 % ni tashkil etib, o'tgan yildagi ko'rsatkichga nisbatan 3,2 % bandga kamaydi.

Ixtisoslashtirilgan qurilish ishlari hissasiga esa 11,0 % to'g'ri keldi hamda o'tgan yildagi ko'rsatkichga nisbatan 0,5 % ga kamaydi.

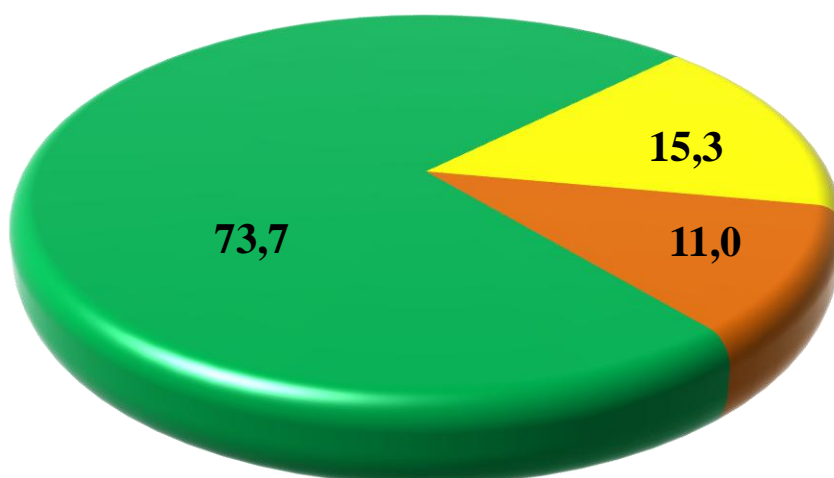


**Qurilish ishlarining faoliyat turlari
bo'yicha tarkibi**
(jamiga nisbatan, % da)



2019- yil
Yanvar-fevral

- Bino va inshootlarni qurish
- Fuqarolik obyektlarini qurish
- Ixtisoslashtirilgan qurilish ishlari

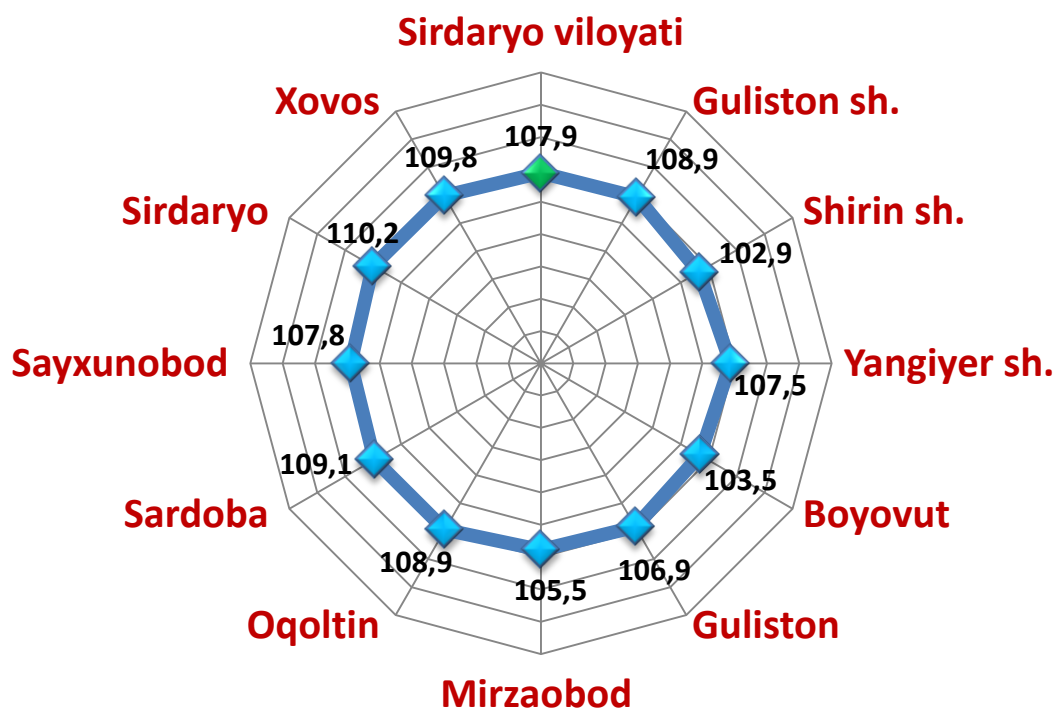


2020- yil
Yanvar-fevral

Shahar va tumanlar kesimida qurilish ishlar tarkibi
(mlrd. so‘m)

	Jami qurilish ishlari	shu jumladan, qurilish ishlari tarkibi bo‘yicha		
		Yirik qurilish tashkilotlari	kichik korxonalar va mikrofirmalar	norasmiy sektor
Sirdaryo viloyati	238,1	5,8	203,6	28,7
<i>shaharlar</i>				
Guliston	85,8	3,2	73,1	9,5
Shirin	10,7	-	10,5	0,2
Yangiyer	19,2	-	17,4	1,8
<i>tumanlar</i>				
Boyovut	17,6	-	15,7	1,9
Guliston	10,6	-	9,3	1,3
Mirzaobod	20	1,4	16,7	1,9
Oqoltin	16,2	0,5	14,2	1,5
Sardoba	4,9	-	3,2	1,7
Sayhunobod	8,1	-	7,0	1,1
Sirdaryo	29,3	-	22,2	7,1
Xovos	15,7	0,7	14,3	0,7

Hududlarda qurilish ishlarining o‘shish sur‘atlari (o‘tgan yilning mos davriga nisbatan, % da)



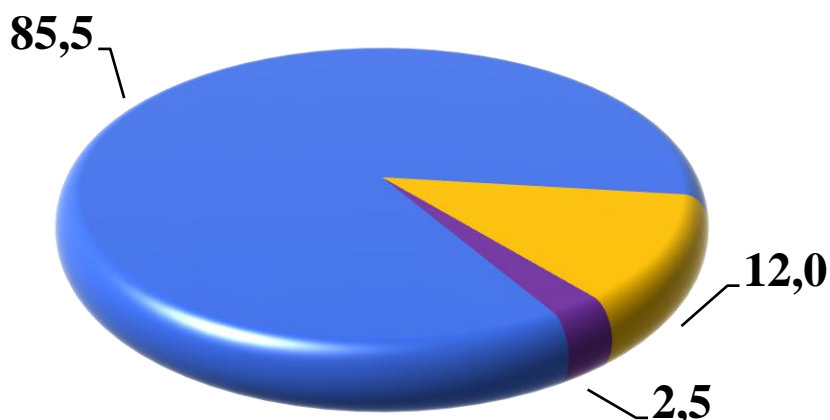
Viloyatda bajarilgan qurilish ishlarining katta qismi Guliston shahriga to‘g‘ri kelib, o‘tgan yilning mos davriga nisbatan qurilish ishlarining o‘shish sur‘ati 108,9 % ni tashkil etdi. Shuningdek, Sardoba tumanida 109,1 %, Mirzaobod tumanida 105,5 % ni tashkil qildi.

Qurilish ishlarining hududlar kesimida yuqori o‘shish sur‘ati Sirdaryo tumanida kuzatilgan bo‘lib, o‘tgan yilning shu davriga nisbatan o‘shish sur‘ati 110,2 % ni tashkil qildi.



Qurilish ishlarini bajaruvchi subyektlar bo'yicha qurilish ishlari

(jamiga nisbatan, % da)



✦ Yirik qurilish tashkilotlari ✦ Kichik korxonalar va mikrofirmalar ✦ Norasmiy sektor

Joriy davrda jami qurilish ishlarining katta qismi kichik korxonalar va mikrofirmalar hissasiga to'g'ri keldi. Ular tomonidan bajarilgan qurilish ishlari hajmi jami qurilish ishlari hajmidagi ulushi 85,5 % ni tashkil etib, o'tgan yilning mos davriga nisbatan o'sish sur'ati 105,4 % ni tashkil qildi.


Yirik qurilish tashkilotlari tomonidan jami qurilish ishlaridagi ulushi 2,5 % ni tashkil etdi va o'tgan yilning mos davriga nisbatan o'sish sur'ati 249,5 % ni tashkil qildi.

Norasmiy sektor hissasiga jami qurilish ishlarining 12,0 % ini tashkil etib, o'tgan yilning mos davriga nisbatan o'sish sur'ati 114,0 % ni tashkil qildi.

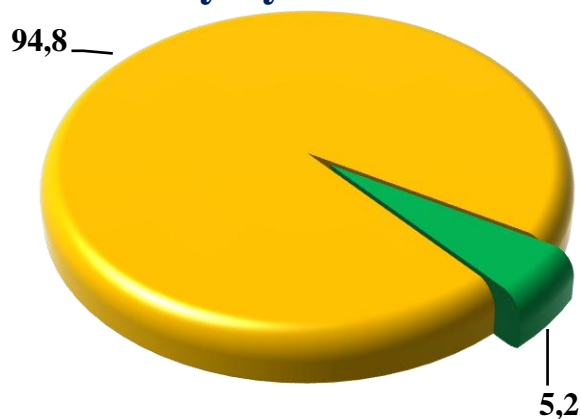


Mulkchilik shakllari bo'yicha qurilish ishlari (jamiga nisbatan, % da)

2019- yil yanvar-fevral



2020- yil yanvar-fevral



- Davlat mulkchilik shakli
- Nodavlat mulkchilik shakli

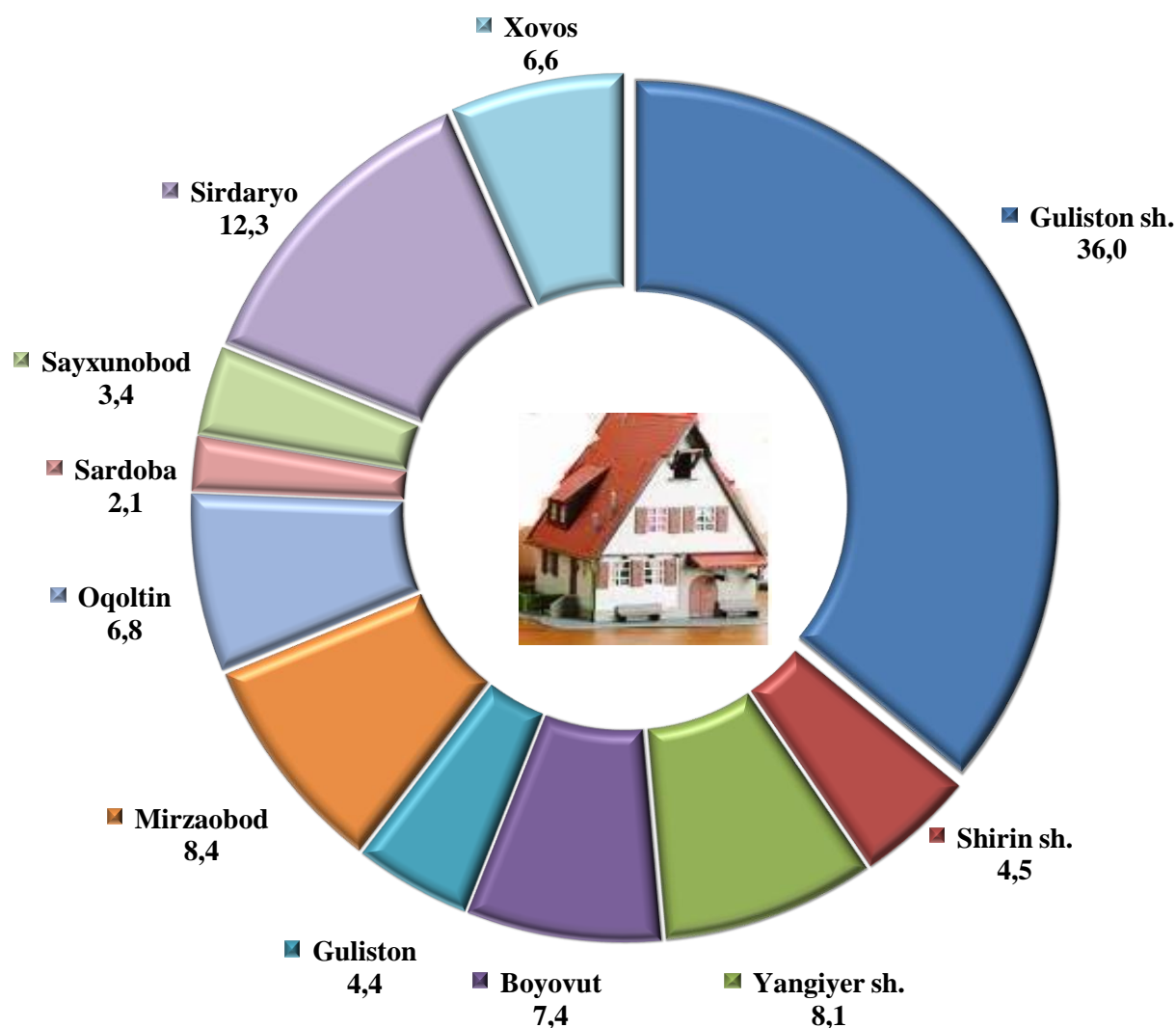
Davlat mulkchiligi shaklidagi korxonalar tomonidan 12,4 mlrd. soʻmlik qurilish ishlari amalga oshirilib, jami qurilish ishlari hajmidagi ulushi 5,2 % ni tashkil qildi va 2019- yil yanvar-fevraliga nisbatan 0,9 % bandga koʻpaydi.



Mos ravishda nodavlat mulkchilik shaklidagi korxonalar tomonidan 225,7 mlrd. soʻmlik qurilish ishlari amalga oshirilib, jami qurilish ishlari hajmidagi ulushi 94,8 % ni (2019- yil yanvar-fevraliga nisbatan 0,9 % bandga kamayish) tashkil qildi.

Shahar va tumanlar kesimida qurilish ishlari,

(jamiga nisbatan, % da)



Shahar va tumanlar kesimida jami bajarilgan qurilish ishlarining hajmini viloyatda eng yuqori ulushi Guliston shahriga 36,0 % ga to'g'ri keldi. Shu bilan bir qatorda Sirdaryo tumaniga 12,3 %, Yangiyer shahriga 8,1 %, Mirzaobod tumanida 8,4 % va Boyovut tumaniga 7,4 % dan to'g'ri keldi.



Sirdaryo viloyati statistika boshqarmasi
Investitsiyalar va qurilish statistikasi
bo'limi.

Aloqa telefoni: (67) 225-02-37
(71) 230-86-27